

# COME ACCEDERE ALLA G-SUITE e PARTECIPARE AD UNA VIDEO CONFERENZA con MEET

mediante le credenziali fornite dalla scuola

- Questo è solo uno dei metodi per poter effettuare l'accesso.




Cerca con Google

Mi sento fortunato

Gmail Immagini



The screenshot shows the Google account management interface. At the top, there is a profile picture of a building, a camera icon, and a blue bar redacting the name. Below the name is an email address ending in @gmail.com. A button labeled "Gestisci il tuo Account Google" is visible. Underneath, there is a section "Aggiungi un altro account" with a person icon. At the bottom of this section, the "Esci" button is circled in red. At the very bottom of the page, there are links for "Norme sulla privacy" and "Termini di servizio".



Il primo consiglio è di effettuare la **disconnessione** dal vostro account **Google personale**, nel caso ne aveste già uno, cliccando sull'icona in alto a destra e successivamente su «ESCI».

Altrimenti si può andare al passo successivo

https://www.google.it

Chi siamo Google Store

Gmail Immagini

Accedi

**Andate nella Home  
Page di Google:  
www.google.it**

Google



Cerca con Google

Mi sento fortunato

Google offerto in: [English](#)

Italia

[Pubblicità](#) [Soluzioni aziendali](#) [Come funziona la Ricerca](#)

[Privacy](#) [Termini](#) [Impostazioni](#)



Cerca con Google

Mi sento fortunato

Google offerto in: [English](#)

**Cliccate sui 9 quadratini in alto a destra: si aprirà i menu delle applicazioni di Google**



Cerca con Google Mi sento fortunato

Cliccate su «Account»

- Account
- Ricerca
- Maps
- YouTube
- Play
- News
- Gmail
- Meet
- Contatti
- Drive
- Calendar
- Traduttore

## Google Account

Home

Informazioni personali

Dati e personalizzazione

Sicurezza

Persone e condivisione

Pagamenti e abbonamenti

**Cliccate su «Accedi»**

Se accedi al tuo Account Google, puoi vedere e gestire le tue informazioni, attività, opzioni di sicurezza e preferenze sulla privacy per adattare meglio Google alle tue esigenze.

Ora puoi controllare e modificare alcune opzioni relative alla privacy e puoi trovare altri controlli se accedi o crei un account. [Ulteriori informazioni](#)

Accedi

[Crea un Account Google](#)

Accedi



## Accedi

Utilizza il tuo Account Google

Indirizzo email o numero di telefono

[Non ricordi l'indirizzo email?](#)

Non si tratta del tuo computer? Utilizza una finestra privata per accedere. [Ulteriori informazioni](#)

[Crea un account](#)

Avanti

**Inserite il vostro nome utente che vi è stato comunicato via mail:  
*nome.cognome@polo3casarano.edu.it***



## Accedi

Utilizza il tuo Account Google

Indirizzo email o numero di telefono

[Non ricordi l'indirizzo email?](#)

Non si tratta del tuo computer? Utilizza una finestra privata per accedere. [Ulteriori informazioni](#)

[Crea un account](#)

**Avanti**

**Cliccate su «Avanti»**



Google



F [redacted]@polo3casarano.edu.it ▾

Inserisci la password



[Password dimenticata?](#)

Avanti

**Inserite la password  
che vi è stata  
comunicata via mail**

AL PRIMO ACCESSO VI VERRA' CHIESTO DI  
MODIFICARE LA PASSWORD.



Benvenuto,



Gestisci le tue informazioni, la privacy e la sicurezza per adattare meglio Google alle tue esigenze

## Privacy e personalizzazione

Visualizza i dati nel tuo Account Google e scegli quali attività salvare per personalizzare la tua esperienza su Google



[Gestisci i tuoi dati e la personalizzazione](#)

## Proteggiamo il tuo account

Il Controllo sicurezza ti offre consigli personalizzati per rendere più sicuro il tuo account



[Inizia](#)

- Home
- Informazioni personali
- Dati e personalizzazione
- Sicurezza
- Persone e condivisione
- Pagamenti e abbonamenti

**Cliccate sui 9 quadratini in alto a destra: si aprirà i menu delle applicazioni di Google**




Benvenuto, [redacted]

Gestisci le tue informazioni, la privacy e la sicurezza per adattare meglio

### Privacy e personalizzazione

Visualizza i dati nel tuo Account Google e scegli quali attività salvare per personalizzare la tua esperienza su Google

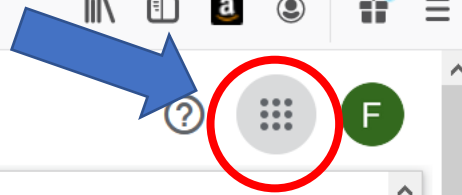


[Gestisci i tuoi dati e la personalizzazione](#)

### Proteggiamo il tuo account

Il Controllo sicurezza personalizzati per rendere il tuo account

[Inizia](#)



- Account
- Gmail
- Drive
- Classroom
- Documenti
- Fogli
- Presentazi...
- Calendar
- Chat
- Meet
- Sites
- Contatti

[Home](#)[Informazioni personali](#)[Dati e personalizzazione](#)[Sicurezza](#)[Persone e condivisione](#)[Pagamenti e abbonamenti](#)

**Cliccate sull'icona di MEET che è l'app che ci consentirà di effettuare le videoconferenze**



Benvenuto, [redacted]

Gestisci le tue informazioni, la privacy e la sicurezza per adattare meglio

### Privacy e personalizzazione

Visualizza i dati nel tuo Account Google e scegli quali attività salvare per personalizzare la tua esperienza su Google















[Gestisci i tuoi dati e la personalizzazione](#)

### Proteggiamo il tuo account

Il Controllo sicurezza personalizzati per rendere il tuo account

[Inizia](#)

 Account	 Gmail	 Drive
 Classroom	 Documenti	 Fogli
 Presentazi...	 Calendar	 Chat
 Meet	 Sites	 Contatti

Nella pagina principale di MEET troverete calendarizzata la riunione: basterà cliccare sul pulsante per accedervi  
**ATTENZIONE: NON SARA' NECESSARIO INSERIRE ALCUN CODICE!**



## Incontro di prova

Non c'è nessun altro qui

Partecipa



Presenta

Altre opzioni



Partecipa e utilizza un telefono per accedere all'audio

**Cliccare su «Partecipa»**